















QUADRO DEI RISULTATI - CAMERA								ELEZIONI POLITICHE DEL 25 SETTEMBRE 2022											
n.	Cognome e nome	Voti totali						Voti espressi soltanto al candidato uninominale					liste collegate	Voti espressi per l'unica o per una delle liste collegate					
		1	2	3	4	TOTALE	%	1	2	3	4	TOTALE		1	2	3	4	TOTALE	
1	FEDERICO CELENTANO	10	15	5	12	42	2,06%	1	0	0	1	2		ITALEXIT PER L'ITALIA	9	15	5	11	40
2	SALVATORE ALLOCCA	6	20	1	20	47	2,31%	0	0	0	0	0		UNIONE POPOLARE CON DE MAGISTRIS	6	20	1	20	47
3	STEFANO SCARAMELLI	49	60	18	23	150	7,36%	3	2	0	1	6		AZIONE - ITALIA VIVA - CALENDIA	46	58	18	22	144
4	FABRIZIO ROSSI	315	257	71	170	813	39,89%	5	5	1	5	16		FRATELLI D'ITALIA CON GIORGIA MELONI	206	167	38	108	519
														LEGA PER SALVINI PREMIER	51	42	18	24	135
														FORZA ITALIA	51	43	11	33	138
														NOI MODERATI - LUPI - TOTI - BRUGNARO - UDC	2	0	3	0	5
5	ENRICO ROSSI	181	197	52	156	586	28,75%	6	4	0	7	17		IMPEGNO CIVICO LUIGI DI MAIO - CENTRO DEMOCRATICO	3	1	0	6	10
														PARTITO DEMOCRATICO - ITALIA DEMOCRATICA E PROGRESSISTA	149	149	40	125	463
														ALLEANZA VERDI E SINISTRA	19	24	8	12	63
														+EUROPA	4	19	4	6	33
6	FEDERICO ZACCHEI	4	4	0	10	18	0,88%	0	1	0	1	2		VITA	4	3	0	9	16
7	ROBERTA FABBRI	18	10	8	18	54	2,65%	2	0	0	0	2		ITALIA SOVRANA E POPOLARE	16	10	8	18	52
8	LUCA GIACOMELLI	55	62	19	64	200	9,81%	4	2	0	2	8		MOVIMENTO 5 STELLE	51	60	19	62	192

Totale voti validi	638	625	174	473	1910	93,72%	21	14	1	17	53
Schede bianche	10	4	3	8	25	1,23%					
Schede nulle	34	42	7	20	103	5,05%					
non assegnati	0	0	0	0	0	0,00%					
TOTALE	682	671	184	501	2038	100,00%					

617	611	173	456	1857
-----	-----	-----	-----	------

Sezione	1	2	3	4	totale	
Elettori	Maschi	458	479	147	363	1447
	Femmine	467	498	136	344	1445
	Totale	925	977	283	707	2892
Votanti	Maschi	348	338	102	256	1044
	Femmine	334	333	82	245	994
	Totale	682	671	184	501	2038
Percentuale	73,73%	68,68%	65,02%	70,86%	70,47%	